



CORTE DI GIUSTIZIA
DELL'UNIONE EUROPEA

Relazione annuale 2023

Statistiche giudiziarie della Corte di giustizia



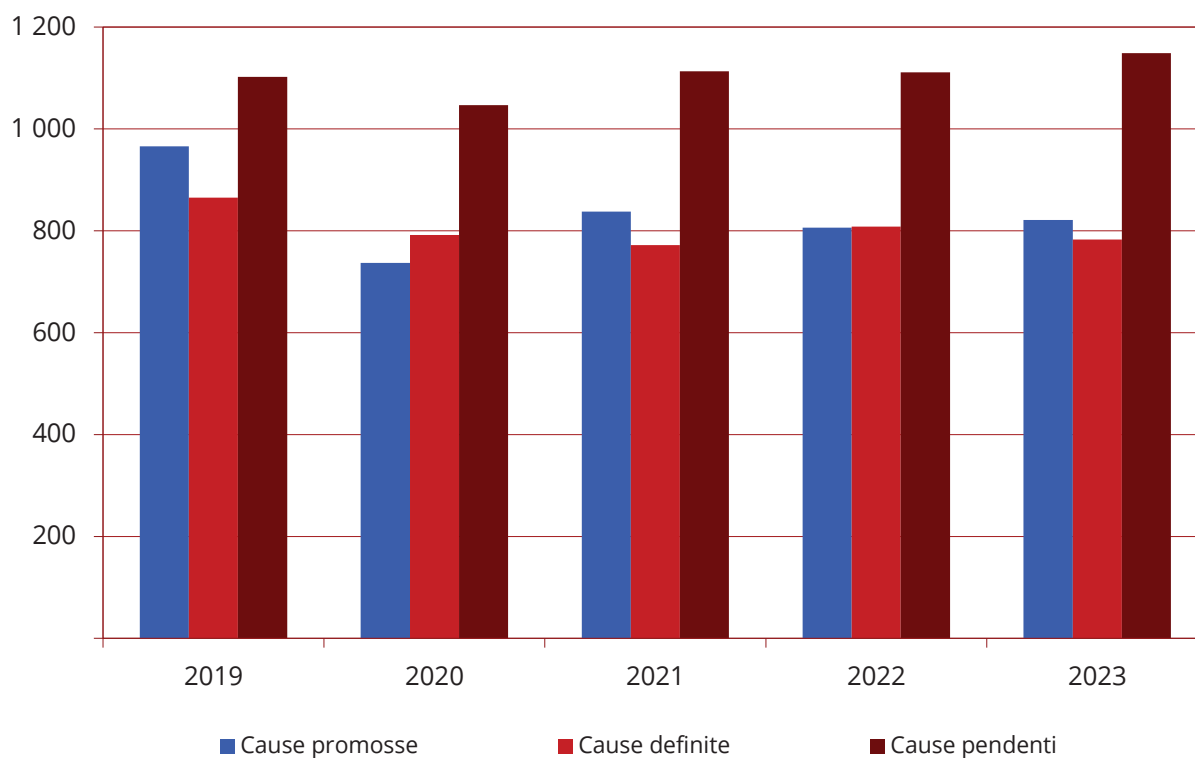


Statistiche giudiziarie della Corte di giustizia

I. Attività generale della Corte di giustizia – Cause promosse, definite, pendenti (2019-2023)	5
II. Cause promosse – Natura dei procedimenti (2019-2023)	6
III. Cause promosse – Oggetto dei ricorsi (2019-2023)	7
IV. Cause promosse – Oggetto dei ricorsi (2023)	9
V. Cause promosse – Domande pregiudiziali per Stato membro (2019-2023)	11
VI. Cause promosse – Ricorsi per inadempimento di uno Stato (2019-2023)	12
VII. Cause definite – Natura dei procedimenti (2019-2023)	13
VIII. Cause definite – Sentenze, pareri, ordinanze (2023)	14
IX. Cause definite con sentenza, parere o ordinanza di carattere giurisdizionale – Collegio giudicante (2019-2023)	15
X. Cause definite con sentenza, parere o ordinanza di carattere giurisdizionale – Oggetto dei ricorsi (2019-2023)	16
XI. Cause definite con sentenza, parere o ordinanza di carattere giurisdizionale – Oggetto dei ricorsi (2023)	18
XII. Cause definite – Sentenze su ricorso per inadempimento di uno Stato: contenuto della decisione (2019-2023)	20
XIII. Cause definite – Impugnazioni: contenuto della decisione (2019-2023)	21
XIV. Cause definite – Durata dei procedimenti, in mesi (2019-2023)	22
XV. Cause pendenti al 31 dicembre – Natura dei procedimenti (2019-2023)	23
XVI. Cause pendenti al 31 dicembre – Collegio giudicante (2019-2023)	24
XVII. Procedimenti accelerati (2019-2023)	25
XVIII. Procedimenti pregiudiziali d'urgenza (2019-2023)	26
XIX. Procedimenti sommari (2019-2023)	27
XX. Impugnazioni di cui all'articolo 58 bis dello Statuto (2019-2023)	28
XXI. Evoluzione generale dell'attività giudiziaria (1952-2023) – Cause promosse e sentenze o pareri	29

XXII.	Evoluzione generale dell'attività giudiziaria (1952-2023) – Domande pregiudiziali proposte, ripartizione per Stato membro e per anno.....	31
XXIII.	Evoluzione generale dell'attività giudiziaria (1952-2023) – Domande pregiudiziali proposte, ripartizione per Stato membro e per organo giurisdizionale.....	33
XXIV.	Evoluzione generale dell'attività giudiziaria (1952-2023) – Ricorsi per inadempimento contro gli Stati membri.....	36
XXV.	Attività della cancelleria della Corte di giustizia (2019-2023).....	37

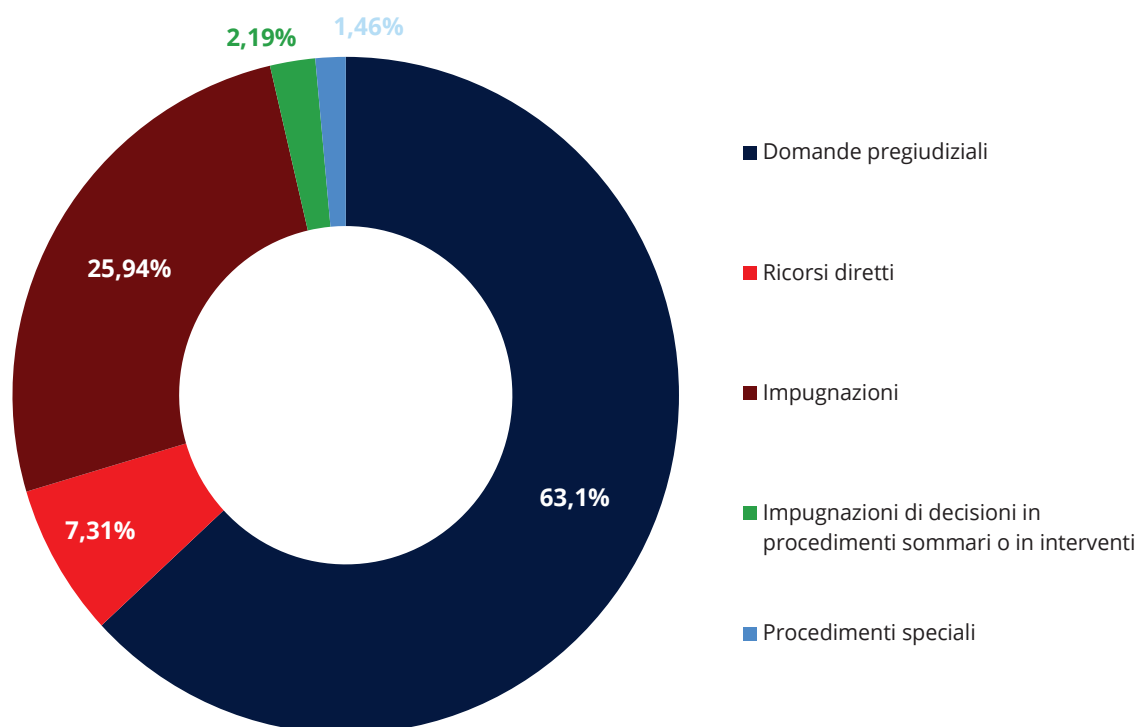
**I. Attività generale della Corte di giustizia -
Cause promosse, definite, pendenti (2019-2023)**



Panoramica generale	2019	2020	2021	2022	2023
Cause promosse	966	737	838	806	821
Cause definite	865	792	772	808	783
Cause pendenti	1 102	1 047	1 113	1 111	1 149

II. Cause promosse – Natura dei procedimenti (2019-2023)

2023



Natura dei procedimenti	2019	2020	2021	2022	2023
Domande pregiudiziali	641	557	567	546	518
Ricorsi diretti	41	38	29	37	60
Impugnazioni	256	125	223	193	213
Impugnazioni di decisioni in procedimenti sommari o in interventi	10	6	9	16	18
Domande di parere	1	1	0	0	0
Procedimenti speciali ¹	17	10	10	14	12
Totale	966	737	838	806	821
Domande di provvedimenti provvisori	6	3	8	4	9

1] Sono considerati «procedimenti speciali»: il gratuito patrocinio, la liquidazione delle spese, la rettifica, l'omessa pronuncia, l'opposizione a una sentenza in contumacia, l'opposizione di terzo, l'interpretazione, la revocazione, l'esame di una proposta del Primo avvocato generale di riesaminare una decisione del Tribunale, la richiesta di pignoramento, le cause in tema di immunità.

III. Cause promosse – Oggetto dei ricorsi (2019-2023)

Oggetto dei ricorsi	2019	2020	2021	2022	2023
Accesso ai documenti	5	1	4	4	4
Agricoltura	24	15	19	24	17
Aiuti di Stato	59	18	42	25	52
Ambiente	47	23	23	35	43
Appalti pubblici	27	13	21	26	25
Azione esterna dell'Unione europea	4	4	6	5	1
Cittadinanza dell'Unione	8	11	14	7	7
Clausola compromissoria	3	1	3	2	2
Coesione economica, sociale e territoriale	1	2	3	2	3
Concorrenza	42	16	26	30	32
Cooperazione giudiziaria in materia civile	0	0	0	0	1
Diritto delle imprese	3	1	2	1	3
Diritto delle istituzioni	38	27	39	32	23
Disposizioni finanziarie (bilancio, quadro finanziario, risorse proprie, lotta contro la frode, ecc.)	8	7	6	2	1
Energia	6	7	3	7	8
Fiscalità	73	64	54	62	53
Fondo europeo di sviluppo regionale	0	0	0	1	0
Istruzione, formazione professionale, gioventù e sport	0	0	2	0	3
Libera circolazione dei capitali	6	9	4	8	13
Libera circolazione delle merci	8	5	3	1	4
Libera circolazione delle persone	40	14	11	17	14
Libera prestazione dei servizi	12	10	11	22	9
Libertà di stabilimento	8	23	9	13	17
Occupazione	0	1	1	0	0
Politica commerciale	10	8	5	10	13
Politica comune della pesca	1	2	2	2	1
Politica economica e monetaria	11	12	12	19	20
Politica estera e di sicurezza comune	19	1	6	4	11
Politica industriale	7	1	1	2	2
Politica sociale	41	33	46	47	27
Previdenza sociale dei lavoratori migranti	2	6	7	7	7
Principi del diritto dell'Unione	33	30	28	15	35
Proprietà intellettuale	74	51	83	49	75
Protezione dei consumatori	72	37	53	54	53
Ravvicinamento delle legislazioni	30	35	63	54	50

>>>

Registrazione, valutazione, autorizzazione e restrizioni applicabili alle sostanze chimiche (regolamento REACH)	3	0	5	2	2
Reti transeuropee	0	0	1	0	0
Ricerca, sviluppo tecnologico e spazio	0	0	0	0	1
Sanità pubblica	6	4	10	12	12
Spazio di libertà, sicurezza e giustizia	107	96	106	94	82
Trasporti	54	99	52	37	44
Unione doganale e tariffa doganale comune	18	19	11	10	18
Trattato FUE	910	706	797	744	788
Protezione della popolazione	1	0	0	3	0
Trattato EA	1	0	0	3	0
Principi del diritto dell'Unione	1	0	0	1	0
Trattato UE	1	0	0	1	0
Cittadinanza dell'Unione	0	0	0	1	0
Diritto delle istituzioni	0	0	2	1	0
Accordo di recesso del Regno Unito	0	0	2	2	0
Diritto delle istituzioni	0	0	1	1	1
Principi del diritto dell'Unione	0	0	0	2	6
Privilegi ed immunità	3	2	0	1	0
Procedura	16	10	7	16	9
Statuto dei funzionari	35	19	31	36	17
Varie	54	31	39	56	33
TOTALE GENERALE	966	737	838	806	821

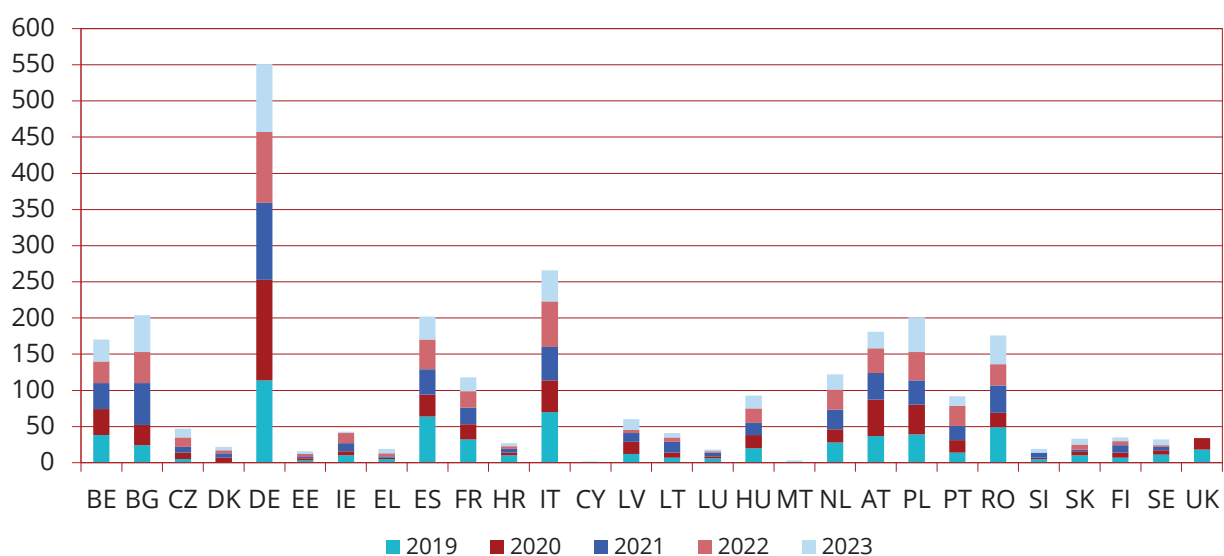
IV. Cause promosse – Oggetto dei ricorsi (2023)

Oggetto dei ricorsi	Domande pregiudiziali	Ricorsi diretti	Impugnazioni	Impugnazioni di decisioni in procedimenti sommari o in interventi	Procedimenti speciali	Totale
Accesso ai documenti	0	0	3	1	0	4
Agricoltura	11	0	6	0	0	17
Aiuti di Stato	9	2	41	0	0	52
Ambiente	12	25	6	0	0	43
Appalti pubblici	17	0	6	2	0	25
Azione esterna dell'Unione europea	1	0	0	0	0	1
Cittadinanza dell'Unione	6	1	0	0	0	7
Clausola compromissoria	0	0	2	0	0	2
Coesione economica, sociale e territoriale	3	0	0	0	0	3
Concorrenza	14	1	16	1	0	32
Cooperazione giudiziaria in materia civile	1	0	0	0	0	1
Diritto delle imprese	2	1	0	0	0	3
Diritto delle istituzioni	2	1	19	1	0	23
Disposizioni finanziarie (bilancio, quadro finanziario, risorse proprie, lotta contro la frode, ecc.)	1	0	0	0	0	1
Energia	5	0	3	0	0	8
Fiscalità	53	0	0	0	0	53
Istruzione, formazione professionale, gioventù e sport	3	0	0	0	0	3
Libera circolazione dei capitali	10	0	3	0	0	13
Libera circolazione delle merci	2	1	1	0	0	4
Libera circolazione delle persone	11	3	0	0	0	14
Libera prestazione dei servizi	8	0	0	1	0	9
Libertà di stabilimento	17	0	0	0	0	17
Politica commerciale	1	0	11	1	0	13
Politica comune della pesca	1	0	0	0	0	1

>>>

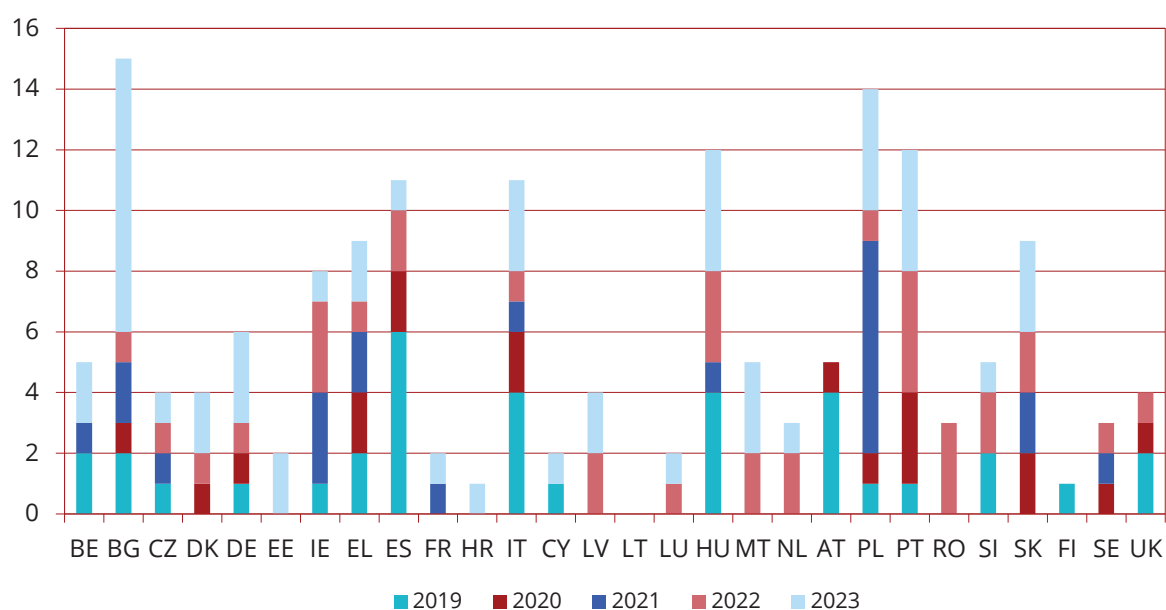
Oggetto dei ricorsi	Domande pregiudiziali	Ricorsi diretti	Impugnazioni	Impugnazioni di decisioni in procedimenti sommari o in interventi	Procedimenti speciali	Totale
Politica economica e monetaria	6	0	11	3	0	20
Politica estera e di sicurezza comune	3	0	5	3	0	11
Politica industriale	0	2	0	0	0	2
Politica sociale	26	1	0	0	0	27
Previdenza sociale dei lavoratori migranti	7	0	0	0	0	7
Principi del diritto dell'Unione	33	2	0	0	0	35
Proprietà intellettuale	15	6	52	0	2	75
Protezione dei consumatori	52	1	0	0	0	53
Ravvicinamento delle legislazioni	39	9	1	1	0	50
Registrazione, valutazione, autorizzazione e restrizioni applicabili alle sostanze chimiche (regolamento REACH)	0	0	2	0	0	2
Ricerca, sviluppo tecnologico e spazio	0	0	1	0	0	1
Sanità pubblica	3	0	5	4	0	12
Spazio di libertà, sicurezza e giustizia	82	0	0	0	0	82
Trasporti	40	4	0	0	0	44
Unione doganale e tariffa doganale comune	16	0	2	0	0	18
Trattato FUE	512	60	196	18	2	788
Diritto delle istituzioni	0	0	0	0	1	1
Principi del diritto dell'Unione	6	0	0	0	0	6
Procedura	0	0	0	0	9	9
Statuto dei funzionari	0	0	17	0	0	17
Varie	6	0	17	0	10	33
TOTALE GENERALE	518	60	213	18	12	821

V. Cause promosse – Domande pregiudiziali per Stato membro (2019-2023)



Domande pregiudiziali per Stato membro	2019	2020	2021	2022	2023	Totale
Belgio	38	36	36	30	30	170
Bulgaria	24	28	58	43	51	204
Repubblica ceca	5	9	8	13	12	47
Danimarca	1	6	6	4	5	22
Germania	114	140	106	98	94	552
Estonia	3	3	2	4	4	16
Irlanda	10	5	11	14	2	42
Grecia	5	2	2	4	6	19
Spagna	64	30	35	41	32	202
Francia	32	21	23	23	19	118
Croazia	10	4	5	4	4	27
Italia	70	44	46	63	43	266
Cipro	1	0	0	0	1	2
Lettonia	12	17	12	4	15	60
Lituania	7	7	15	6	6	41
Lussemburgo	6	3	5	2	2	18
Ungheria	20	18	17	20	18	93
Malta	1	0	0	0	2	3
Paesi Bassi	28	18	27	28	21	122
Austria	37	50	37	34	23	181
Polonia	39	41	34	39	48	201
Portogallo	14	17	20	28	13	92
Romania	49	20	38	29	40	176
Slovenia	5	2	7	0	6	20
Slovacchia	10	6	2	7	8	33
Finlandia	7	7	10	6	5	35
Svezia	11	6	5	2	8	32
Regno Unito	18	17	0	0	0	35
Totale	641	557	567	546	518	2 829

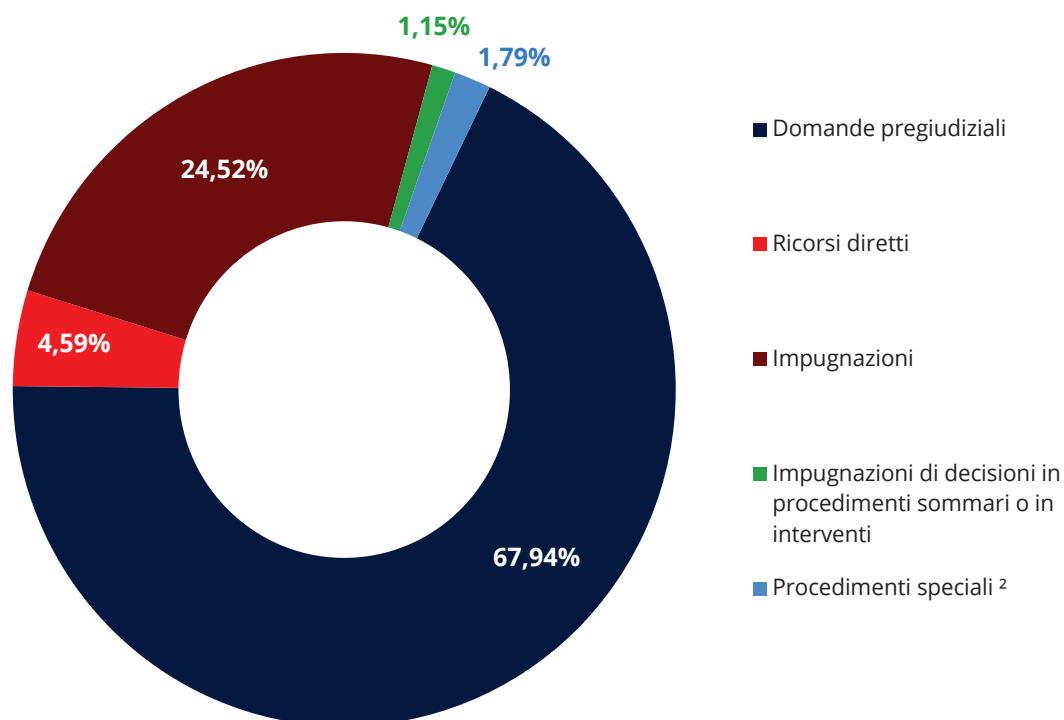
VI. Cause promosse – Ricorsi per inadempimento di uno Stato (2019-2023)



Ricorsi per inadempimento di uno Stato	2019	2020	2021	2022	2023	Totale
Belgio	2	0	1	0	2	5
Bulgaria	2	1	2	1	9	15
Repubblica ceca	1	0	1	1	1	4
Danimarca	0	1	0	1	2	4
Germania	1	1	0	1	3	6
Estonia	0	0	0	0	2	2
Irlanda	1	0	3	3	1	8
Grecia	2	2	2	1	2	9
Spagna	6	2	0	2	1	11
Francia	0	0	1	0	1	2
Croazia	0	0	0	0	1	1
Italia	4	2	1	1	3	11
Cipro	1	0	0	0	1	2
Lettonia	0	0	0	2	2	4
Lituania	0	0	0	0	0	0
Lussemburgo	0	0	0	1	1	2
Ungheria	4	0	1	3	4	12
Malta	0	0	0	2	3	5
Paesi Bassi	0	0	0	2	1	3
Austria	4	1	0	0	0	5
Polonia	1	1	7	1	4	14
Portogallo	1	3	0	4	4	12
Romania	0	0	0	3	0	3
Slovenia	2	0	0	2	1	5
Slovacchia	0	2	2	2	3	9
Finlandia	1	0	0	0	0	1
Svezia	0	1	1	1	0	3
Regno Unito	2	1	0	1	0	4
Totale	35	18	22	35	52	162

VII. Cause definite – Natura dei procedimenti (2019-2023) ¹

2023

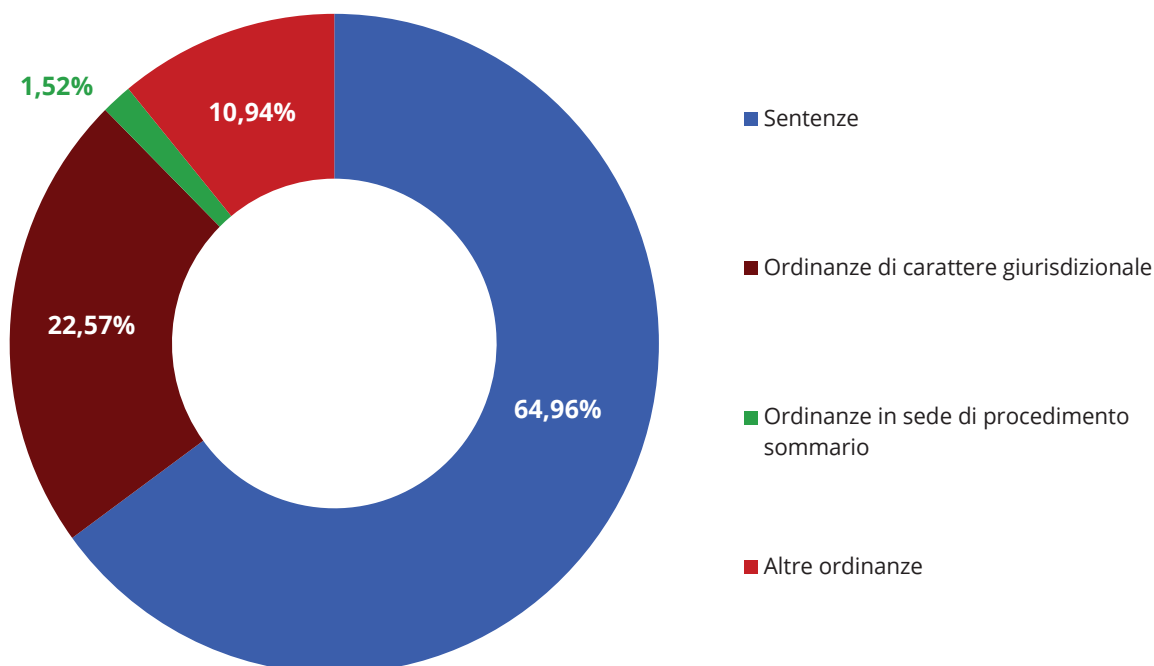


Natura dei procedimenti	2019	2020	2021	2022	2023
Domande pregiudiziali	601	534	547	564	532
Ricorsi diretti	42	37	30	36	36
Impugnazioni	204	194	177	178	192
Impugnazioni di decisioni in procedimenti sommari o in interventi	6	10	6	18	9
Domande di parere	1	0	1	1	0
Procedimenti speciali ²	11	17	11	11	14
Totale	865	792	772	808	783

- 1] Le cifre menzionate (cifre lorde) indicano il numero totale di cause, indipendentemente dalle riunioni per connessione (un numero di causa = una causa).
- 2] Sono considerati «procedimenti speciali»: il gratuito patrocinio, la liquidazione delle spese, la rettifica, l'omessa pronuncia, l'opposizione a una sentenza in contumacia, l'opposizione di terzo, l'interpretazione, la revocazione, l'esame di una proposta del Primo avvocato generale di riesaminare una decisione del Tribunale, la richiesta di pignoramento, le cause in tema di immunità.

VIII. Cause definite – Sentenze, pareri, ordinanze (2023) ¹

2023

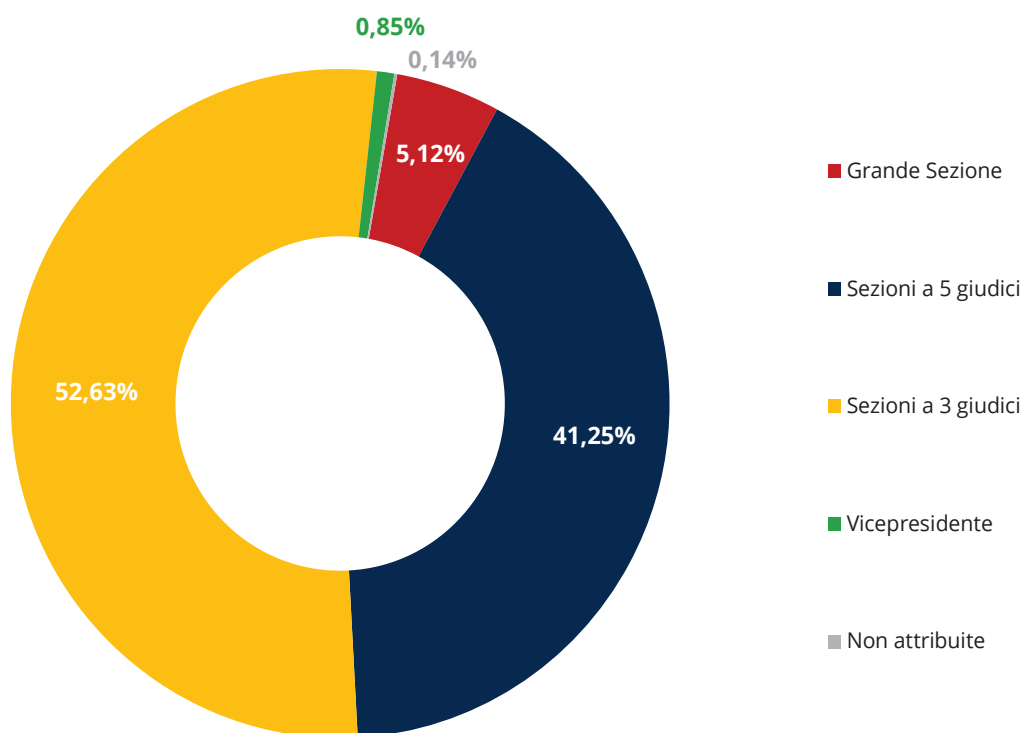


Tipo di decisione	Sentenze	Ordinanze di carattere giurisdizionale ²	Ordinanze in sede di procedimento sommario ³	Altre ordinanze ⁴	Pareri	Totale
Domande pregiudiziali	355	70	0	55	0	480
Ricorsi diretti	26	0	1	10	0	37
Impugnazioni	88	83	2	8	0	181
Impugnazioni di decisioni in procedimenti sommari o in interventi	0	0	8	2	0	10
Domande di parere	0	0	0	0	0	0
Procedimenti speciali	0	10	0	4	0	14
Totale	469	163	11	79	0	722

- 1] Le cifre menzionate (cifre nette) indicano il numero totale di cause tenuto conto delle riunioni per connessione (una serie di cause riunite = una causa).
- 2] Ordinanze che concludono un procedimento diverse da quelle di cancellazione dal ruolo, non luogo a provvedere o rinvio al Tribunale.
- 3] Ordinanze emesse in seguito ad una domanda ai sensi degli artt. 278 TFUE, 279 TFUE o 280 TFUE, oppure delle corrispondenti disposizioni del TCEEA o, ancora, emesse a seguito di impugnazione di un'ordinanza pronunciata in un procedimento sommario o a seguito d'intervento.
- 4] Ordinanze che concludono un procedimento per cancellazione dal ruolo, non luogo a provvedere o rinvio al Tribunale.

IX. Cause definite con sentenza, parere o ordinanza di carattere giurisdizionale – Collegio giudicante (2019-2023) ¹

2023



Collegio giudicante	Sentenze/Pareri nel 2019		Ordinanze nel 2019 ²		Totale nel 2019		Sentenze/Pareri nel 2020		Ordinanze nel 2020 ²		Totale nel 2020		Sentenze/Pareri nel 2021		Ordinanze nel 2021 ²		Totale nel 2021		Sentenze/Pareri nel 2022		Ordinanze nel 2022 ²		Totale nel 2022		Sentenze/Pareri nel 2023		Ordinanze nel 2023 ²		Totale nel 2023			
	S	O	S	O	T	S	O	T	S	O	T	S	O	T	S	O	T	S	O	T	S	O	T	S	O	T						
Seduta plenaria	1	0	1	0	0	0	0	1	0	0	0	1	0	0	1	2	0	2	0	0	0	0	0	0	0	0	0	0	0			
Grande Sezione	77	0	77	70	0	70	83	0	83	74	3	77	36	0	36	0	36	77	36	0	36	0	36	0	36	0	36	0	36			
Sezioni a 5 giudici	317	21	338	237	4	241	271	6	277	253	10	263	287	3	290	6	296	277	253	10	263	287	3	290	6	296	277	253	10	263		
Sezioni a 3 giudici	163	176	339	191	142	333	154	154	308	193	172	365	209	161	370	0	370	163	176	339	191	142	333	154	154	308	193	172	365	209	161	370
Vicepresidente	0	6	6	0	10	10	0	6	6	0	13	13	0	6	6	0	6	0	6	0	13	13	0	6	6	0	6	0	6			
Non attribuite	0	2	2	0	3	3	0	2	2	0	4	4	0	2	2	0	2	0	2	0	4	4	0	1	1	0	1	0	1			
Totale	558	205	763	498	159	657	509	168	677	522	202	724	532	171	703																	

1] Le cifre menzionate (cifre lorde) indicano il numero totale di cause, indipendentemente dalle riunioni per connessione (un numero di causa = una causa).

2] Ordinanze che concludono un procedimento diverse da quelle di cancellazione dal ruolo, non luogo a provvedere o rinvio al Tribunale.

**X. Cause definite con sentenza, parere o ordinanza di carattere giurisdizionale -
Oggetto dei ricorsi (2019-2023) ¹**

Oggetto dei ricorsi	2019	2020	2021	2022	2023
Accesso ai documenti	5	8	1	3	3
Agricoltura	23	15	21	19	19
Aiuti di Stato	20	28	31	31	33
Ambiente	50	32	22	29	30
Appalti pubblici	20	19	13	25	18
Azione esterna dell'Unione europea	4	3	3	2	4
Cittadinanza dell'Unione	7	8	4	10	5
Clausola compromissoria	2	4	2	1	1
Coesione economica, sociale e territoriale	0	1	2	3	2
Concorrenza	20	17	26	16	28
Diritto delle imprese	1	3	2	1	1
Diritto delle istituzioni	28	26	27	39	26
Disposizioni finanziarie (bilancio, quadro finanziario, risorse proprie, lotta contro la frode, ecc.)	6	5	5	14	2
Energia	9	8	4	6	3
Fiscalità	68	58	63	61	49
Istruzione, formazione professionale, gioventù e sport	0	0	0	1	0
Libera circolazione dei capitali	8	5	8	3	8
Libera circolazione delle merci	2	8	2	2	2
Libera circolazione delle persone	25	21	18	13	12
Libera prestazione dei servizi	23	13	17	13	13
Libertà di stabilimento	5	6	7	21	7
Occupazione	0	0	0	2	0
Politica commerciale	11	4	7	9	11
Politica comune della pesca	2	0	2	3	1
Politica economica e monetaria	7	3	17	10	5
Politica estera e di sicurezza comune	8	16	5	5	4
Politica industriale	7	6	1	1	1
Politica sociale	36	25	37	38	48
Previdenza sociale dei lavoratori migranti	12	6	3	6	8
Principi del diritto dell'Unione	17	18	34	24	16
Proprietà intellettuale	92	76	61	63	59
Protezione dei consumatori	38	36	39	32	45
Ravvicinamento delle legislazioni	44	28	26	44	47
Registrazione, valutazione, autorizzazione e restrizioni applicabili alle sostanze chimiche (regolamento REACH)	1	0	6	0	4
Reti transeuropee	0	0	0	1	0

>>>

1] Le cifre menzionate (cifre lorde) indicano il numero totale di cause, indipendentemente dalle riunioni per connessione (un numero di causa = una causa).

Ricerca, sviluppo tecnologico e spazio	1	1	0	0	0
Sanità pubblica	6	3	5	5	14
Spazio di libertà, sicurezza e giustizia	85	69	81	79	91
Trasporti	25	22	26	31	18
Unione doganale e tariffa doganale comune	12	16	18	10	15
Trattato FUE	730	617	646	676	653
Protezione della popolazione	1	0	1	0	1
Trattato EA	1	0	1	0	1
Principi del diritto dell'Unione	1	1	0	0	1
Trattato UE	1	1	0	0	1
Diritto delle istituzioni	0	0	0	0	3
Accordo di recesso del Regno Unito	0	0	0	0	3
Diritto delle istituzioni	2	0	0	0	2
Principi del diritto dell'Unione	0	0	0	1	4
Privilegi ed immunità	0	4	3	0	1
Procedura	11	13	8	9	11
Statuto dei funzionari	18	22	19	38	27
Varie	31	39	30	48	45
TOTALE GENERALE	763	657	677	724	703

XI. Cause definite con sentenza, parere o ordinanza di carattere giurisdizionale – Oggetto dei ricorsi (2023) ¹

Oggetto dei ricorsi	Sentenze/ Pareri	Ordinanze ²	Totale
Accesso ai documenti	3	0	3
Agricoltura	17	2	19
Aiuti di Stato	29	4	33
Ambiente	23	7	30
Appalti pubblici	10	8	18
Azione esterna dell'Unione europea	4	0	4
Cittadinanza dell'Unione	5	0	5
Clausola compromissoria	1	0	1
Coesione economica e sociale	2	0	2
Concorrenza	23	5	28
Diritto delle imprese	0	1	1
Diritto delle istituzioni	14	12	26
Disposizioni finanziarie (bilancio, quadro finanziario, risorse proprie, lotta contro la frode, ecc.)	2	0	2
Energia	2	1	3
Fiscalità	42	7	49
Libera circolazione dei capitali	8	0	8
Libera circolazione delle merci	2	0	2
Libera circolazione delle persone	9	3	12
Libera prestazione dei servizi	10	3	13
Libertà di stabilimento	7	0	7
Politica commerciale	9	2	11
Politica comune della pesca	1	0	1
Politica economica e monetaria	5	0	5
Politica estera e di sicurezza comune	2	2	4
Politica industriale	1	0	1
Politica sociale	45	3	48
Previdenza sociale dei lavoratori migranti	6	2	8
Principi del diritto dell'Unione	9	7	16
Proprietà intellettuale	12	47	59
Protezione dei consumatori	37	8	45

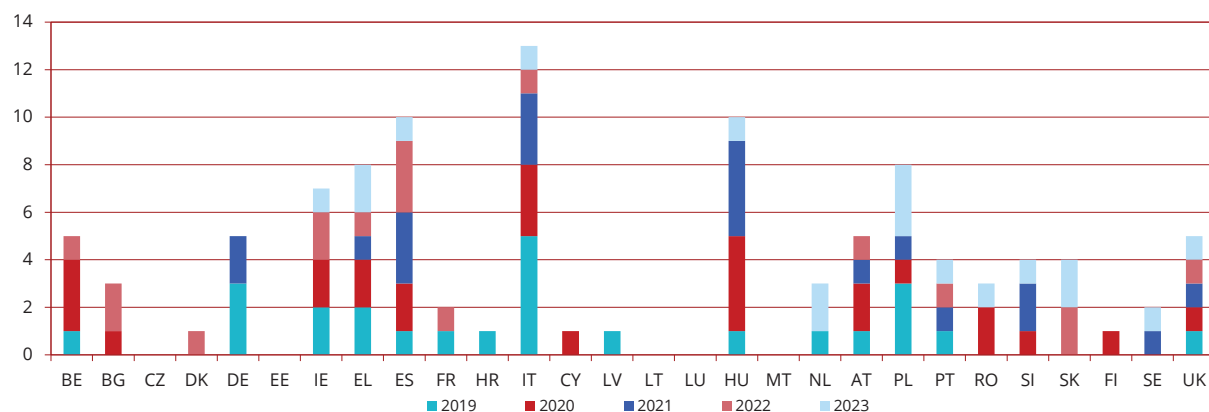
>>>

- 1] Le cifre menzionate (cifre lorde) indicano il numero totale di cause, indipendentemente dalle riunioni per connessione (un numero di causa = una causa).
- 2] Ordinanze che concludono un procedimento diverse da quelle di cancellazione dal ruolo, non luogo a provvedere o rinvio al Tribunale.

Oggetto dei ricorsi	Sentenze/ Pareri	Ordinanze ²	Totale
Ravvicinamento delle legislazioni	47	0	47
Registrazione, valutazione, autorizzazione e restrizioni applicabili alle sostanze chimiche (regolamento REACH)	4	0	4
Sanità pubblica	10	4	14
Spazio di libertà, sicurezza e giustizia	82	9	91
Trasporti	15	3	18
Unione doganale e tariffa doganale comune	14	1	15
Trattato FUE	512	141	653
Protezione della popolazione	1	0	1
Trattato EA	1	0	1
Principi del diritto dell'Unione	0	1	1
Trattato UE	0	1	1
Diritto delle istituzioni	3	0	3
Accordo di recesso del Regno Unito	3	0	3
Diritto delle istituzioni	0	2	2
Principi del diritto dell'Unione	1	3	4
Privilegi ed immunità	0	1	1
Procedura	0	11	11
Statuto dei funzionari	15	12	27
Varie	16	29	45
TOTALE GENERALE	532	171	703

- 1| Le cifre menzionate (cifre lorde) indicano il numero totale di cause, indipendentemente dalle riunioni per connessione (un numero di causa = una causa).
- 2| Ordinanze che concludono un procedimento diverse da quelle di cancellazione dal ruolo, non luogo a provvedere o rinvio al Tribunale.

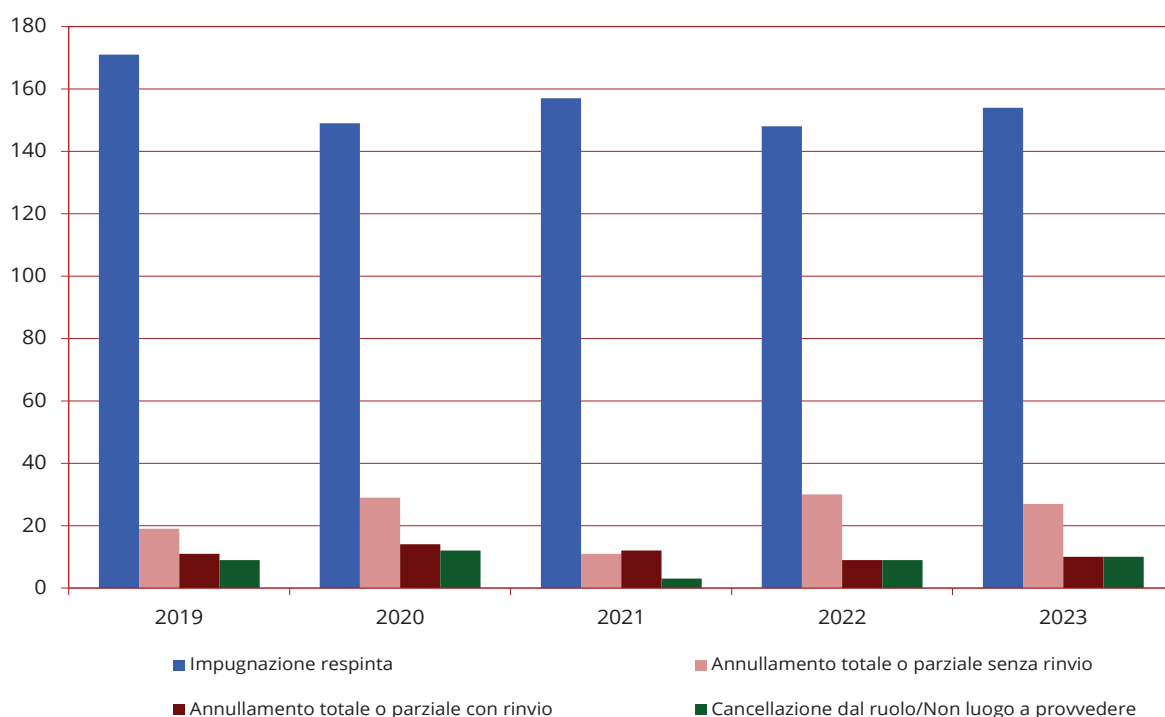
XII. Cause definite – Sentenze su ricorso per inadempimento di uno Stato: contenuto della decisione (2019-2023) ¹



Sentenze su ricorso per inadempimento di uno Stato	2019		2020		2021		2022		2023	
	Ammessi	Respinti	Ammessi	Respinti	Ammessi	Respinti	Ammessi	Respinti	Ammessi	Respinti
Belgio	1	0	3	0	0	0	1	0	0	0
Bulgaria	0	0	1	0	0	0	2	0	0	1
Repubblica ceca	0	1	0	0	0	0	0	0	0	0
Danimarca	0	0	0	0	0	0	1	0	0	1
Germania	3	0	0	1	2	0	0	0	0	1
Estonia	0	0	0	0	0	0	0	0	0	0
Irlanda	2	0	2	0	0	0	2	0	1	0
Grecia	2	0	2	0	1	0	1	0	2	0
Spagna	1	1	2	0	3	0	3	0	1	0
Francia	1	0	0	0	0	0	1	0	0	0
Croazia	1	0	0	1	0	0	0	0	0	0
Italia	5	1	3	0	3	1	1	0	1	0
Cipro	0	0	1	0	0	0	0	0	0	0
Lettonia	1	0	0	0	0	0	0	0	0	0
Lituania	0	0	0	0	0	0	0	0	0	0
Lussemburgo	0	0	0	0	0	0	0	0	0	0
Ungheria	1	0	4	0	4	0	0	0	1	1
Malta	0	0	0	0	0	0	0	0	0	0
Paesi Bassi	1	0	0	0	0	0	0	0	2	0
Austria	1	0	2	0	1	1	1	0	0	0
Polonia	3	0	1	0	1	0	0	2	3	1
Portogallo	1	0	0	1	1	0	1	0	1	0
Romania	0	0	2	0	0	0	0	0	1	0
Slovenia	0	0	1	0	2	0	0	0	1	0
Slovacchia	0	0	0	0	0	0	2	0	2	0
Finlandia	0	0	1	0	0	0	0	0	0	0
Svezia	0	0	0	0	1	0	0	0	1	0
Regno Unito	1	0	1	0	1	0	1	0	1	0
Totale	25	3	26	3	20	2	17	2	18	5

1) Le cifre menzionate (cifre nette) indicano il numero totale di cause tenuto conto delle riunioni per connessione (una serie di cause riunite = una causa).

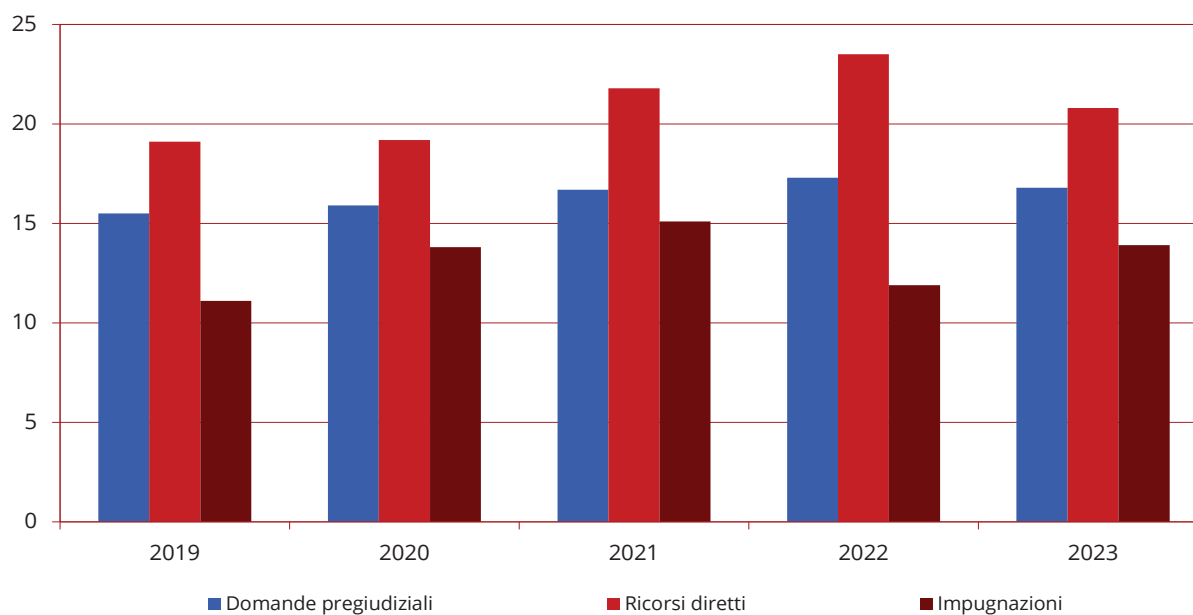
XIII. Cause definite - Impugnazioni: contenuto della decisione (2019-2023) ^{1 2}



Impugnazioni - Contenuto della decisione	Sentenze nel 2019		Ordinanze nel 2019		Totale nel 2019		Sentenze nel 2020		Ordinanze nel 2020		Totale nel 2020		Sentenze nel 2021		Ordinanze nel 2021		Totale nel 2021		Sentenze nel 2022		Ordinanze nel 2022		Totale nel 2022		Sentenze nel 2023		Ordinanze nel 2023		Totale nel 2023	
	Impugnazione respinta	62	109	171	72	77	149	71	86	157	51	97	148	70	84	154														
Annullamento totale o parziale senza rinvio	18	1	19	29	0	29	11	0	11	18	12	30	25	2	27															
Annullamento totale o parziale con rinvio	9	2	11	14	0	14	12	0	12	8	1	9	6	4	10															
Cancellazione dal ruolo/ Non luogo a provvedere	0	9	9	0	12	12	0	3	3	1	8	9	0	10	10															
Totale	89	121	210	115	89	204	94	89	183	78	118	196	101	100	201															

- 1] Informazioni più dettagliate sulle impugnazioni proposte avverso le decisioni del Tribunale sono contenute nelle statistiche giudiziarie di tale organo giurisdizionale.
- 2] Le cifre menzionate (cifre lorde) indicano il numero totale di cause, indipendentemente dalle riunioni per connessione (un numero di causa = una causa). Esse comprendono anche le impugnazioni di cui all'articolo 58 bis del Protocollo sullo Statuto della Corte di giustizia dell'Unione europea dichiarate irricevibili o non ammesse in forza degli articoli 170 bis o 170 ter del regolamento di procedura. Per informazioni più dettagliate sul meccanismo previsto all'articolo 58 bis dello Statuto, si veda la tabella XX della presente relazione.

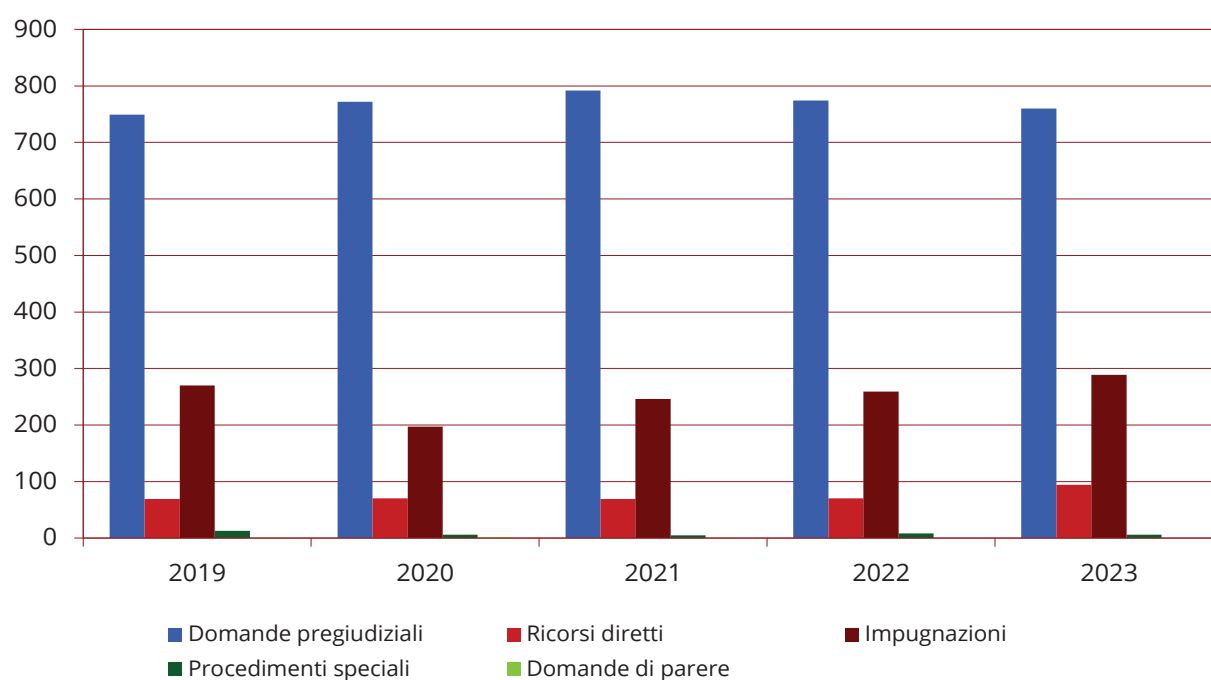
XIV. Cause definite – Durata dei procedimenti, in mesi (2019-2023) ¹ (sentenze e ordinanze di carattere giurisdizionale)



Cause definite	2019	2020	2021	2022	2023
Domande pregiudiziali	15,5	15,9	16,7	17,3	16,8
Procedimenti pregiudiziali d'urgenza	3,7	3,9	3,7	4,5	4,3
Procedimenti accelerati	9,9	0	10,7	7,4	0
Ricorsi diretti	19,1	19,2	21,8	23,5	20,8
Procedimenti accelerati	10,3	0	0	11,4	0
Impugnazioni	11,1	13,8	15,1	11,9	13,9
Procedimenti accelerati	0	0	8,4	0	0

1] Sono esclusi dal calcolo della durata dei procedimenti: le cause che comportano una sentenza interlocutoria o un provvedimento istruttorio; i pareri; i procedimenti speciali (cioè il gratuito patrocinio, la liquidazione delle spese, la rettifica, l'omessa pronuncia, l'opposizione a una sentenza in contumacia, l'opposizione di terzo, l'interpretazione, la revocazione, l'esame di una proposta del Primo avvocato generale di riesaminare una decisione del Tribunale, la richiesta di pignoramento e le cause in tema di immunità); le cause che si concludono con ordinanza di cancellazione dal ruolo, non luogo a provvedere, rinvio al Tribunale; i procedimenti sommari, nonché le impugnazioni di decisioni riguardanti procedimenti sommari o interventi.

XV. Cause pendenti al 31 dicembre – Natura dei procedimenti (2019-2023) ¹



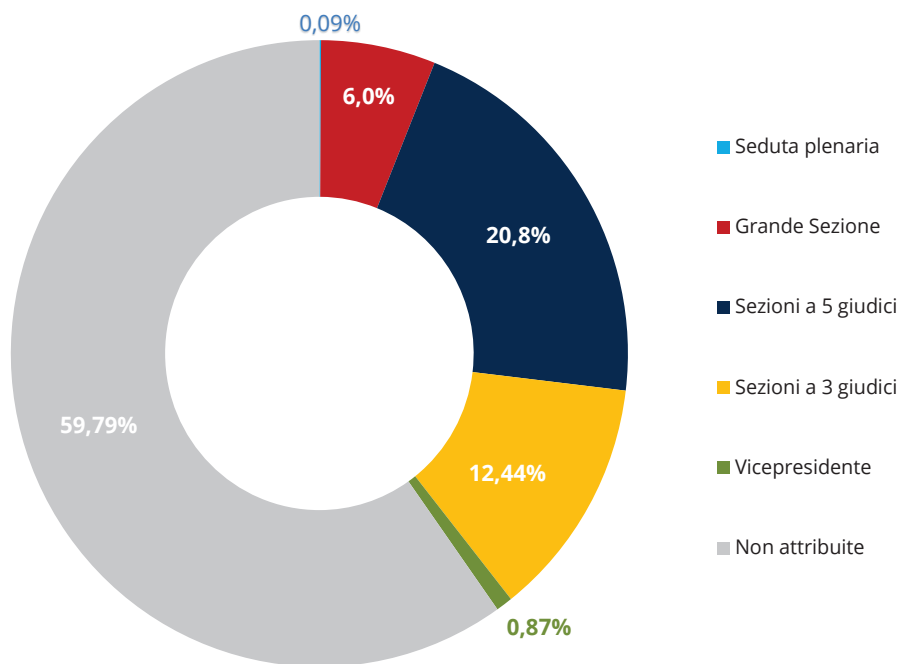
Natura dei procedimenti	2019	2020	2021	2022	2023
Domande pregiudiziali	749	772	792	774	760
Ricorsi diretti	69	70	69	70	94
Impugnazioni	270	197	246	259	289
Procedimenti speciali ²	13	6	5	8	6
Domande di parere	1	2	1	0	0
Totale	1 102	1 047	1 113	1 111	1 149

1] Le cifre menzionate (cifre lorde) indicano il numero totale di cause, indipendentemente dalle riunioni per connessione (un numero di causa = una causa).

2] Sono considerati «procedimenti speciali»: il gratuito patrocinio, la liquidazione delle spese, la rettifica, l'omessa pronuncia, l'opposizione a una sentenza in contumacia, l'opposizione di terzo, l'interpretazione, la revocazione, l'esame di una proposta del Primo avvocato generale di riesaminare una decisione del Tribunale, la richiesta di pignoramento, le cause in tema di immunità.

XVI. Cause pendenti al 31 dicembre - Collegio giudicante (2019-2023) ¹

2023



Collegio giudicante	2019	2020	2021	2022	2023
Seduta plenaria	0	1	2	0	1
Grande Sezione	65	74	71	46	69
Sezioni a 5 giudici	192	225	208	244	239
Sezioni a 3 giudici	130	103	118	154	143
Vicepresidente	4	0	3	1	10
Non attribuite	711	644	711	666	687
Totale	1 102	1 047	1 113	1 111	1 149

1| Le cifre menzionate (cifre lorde) indicano il numero totale di cause, indipendentemente dalle riunioni per connessione (un numero di causa = una causa).

XVII. Procedimenti accelerati (2019-2023)

Domande di procedimento accelerato ¹

Domande di procedimento accelerato	2019	2020	2021	2022	2023	Totale
Domande pregiudiziali	50	40	56	35	29	210
Ricorsi diretti	3	0	3	0	0	6
Impugnazioni	4	2	1	2	2	11
Impugnazioni di decisioni in procedimenti sommari o in interventi	0	0	0	1	0	1
Procedimenti speciali	1	0	0	0	0	1
Totale	58	42	60	38	31	229

Domande di procedimento accelerato - Contenuto della decisione ²

Contenuto della decisione	2019	2020	2021	2022	2023	Totale
Ammessi	3	3	5	0	0	11
Respinti	56	34	57	31	18	196
Senza seguito ³	1	3	2	5	8	19
In attesa di decisione	6	8	4	6	11	35
Totale	66	48	68	42	37	261

- 1] Le cifre menzionate nella presente tabella riportano il numero di domande presentate nel corso dell'anno di riferimento, indipendentemente dall'anno di deposito della causa alla quale è connessa la domanda.
- 2] Le cifre menzionate nella presente tabella riportano il numero di decisioni emesse, nel corso dell'anno di riferimento, in merito ad una domanda di applicazione del procedimento d'urgenza, indipendentemente dall'anno in cui tale domanda è stata presentata.
- 3] Non è stato necessario statuire formalmente sulla domanda a causa della sua revoca, della cancellazione della causa dal ruolo o della definizione della causa con sentenza o ordinanza.

XVIII. Procedimenti pregiudiziali d'urgenza (2019-2023)

Domande di procedimento pregiudiziale d'urgenza ¹

Domande di procedimento pregiudiziale d'urgenza	2019	2020	2021	2022	2023	Totale
Cooperazione giudiziaria in materia civile	0	2	1	1	0	4
Cooperazione giudiziaria in materia penale	10	8	8	6	3	35
Cooperazione di polizia	4	0	0	0	0	4
Frontiere, asilo e immigrazione	5	6	8	2	4	25
Altro	1	1	14	5	3	24
Totale	20	17	31	14	10	92

Domande di procedimento pregiudiziale d'urgenza - Contenuto della decisione ²

Contenuto della decisione	2019	2020	2021	2022	2023	Totale
Ammessi	11	11	9	7	2	40
Respinti	7	8	20	8	8	51
Senza seguito ³	0	0	1	0	0	1
In attesa di decisione	2	0	1	0	0	3
Totale	20	19	31	15	10	95

- 1] Le cifre menzionate nella presente tabella riportano il numero di domande presentate nel corso dell'anno di riferimento, indipendentemente dall'anno di deposito della causa alla quale è connessa la domanda.
- 2] Le cifre menzionate nella presente tabella riportano il numero di decisioni emesse, nel corso dell'anno di riferimento, in merito ad una domanda di applicazione del procedimento d'urgenza, indipendentemente dall'anno in cui tale domanda è stata presentata.
- 3] Non è stato necessario statuire formalmente sulla domanda a causa della sua revoca, della cancellazione della causa dal ruolo o della definizione della causa con sentenza o ordinanza.

XIX. Procedimenti sommari (2019-2023)

Domande di provvedimenti provvisori ¹

Domande di provvedimenti provvisori	2019	2020	2021	2022	2023	Totale
Agricoltura	1	0	1	0	0	2
Aiuti di Stato	1	1	1	0	0	3
Ambiente	0	0	1	0	1	2
Appalti pubblici	0	0	0	1	2	3
Clausola compromissoria	0	0	0	1	0	1
Concorrenza	3	0	0	0	0	3
Diritto delle istituzioni	0	0	1	0	0	1
Disposizioni finanziarie (bilancio, quadro finanziario, risorse proprie, lotta contro la frode, ecc.)	0	0	0	1	0	1
Energia	0	0	1	0	0	1
Politica estera e di sicurezza comune	0	0	0	0	2	2
Principi del diritto dell'Unione	0	1	1	0	0	2
Proprietà intellettuale	0	0	1	0	0	1
Registrazione, valutazione, autorizzazione e restrizioni applicabili alle sostanze chimiche (regolamento REACH)	1	0	0	0	0	1
Sanità pubblica	0	0	0	0	4	4
Trasporti	0	1	1	1	0	3
Totale	6	3	8	4	9	30

Procedimenti sommari – Contenuto della decisione ²

Contenuto della decisione	2019	2020	2021	2022	2023	Totale
Ammessi	1	1	2	0	3	7
Respinti	4	1	4	2	3	14
Senza seguito ³	0	1	2	2	1	6
In attesa di decisione	1	1	1	2	4	9
Totale	6	4	9	6	11	36

1] Le cifre menzionate nella presente tabella riportano il numero di domande presentate nel corso dell'anno di riferimento, indipendentemente dall'anno di deposito della causa alla quale è connessa la domanda.

2] Le cifre menzionate nella presente tabella riportano il numero delle decisioni emesse, nel corso dell'anno di riferimento, in merito ad una domanda di provvedimenti provvisori, indipendentemente dall'anno in cui tale domanda è stata presentata.

3] Non è stato necessario statuire formalmente sulla domanda a causa della sua revoca, della cancellazione della causa dal ruolo o della definizione della causa con sentenza o ordinanza.

XX. Impugnazioni di cui all'articolo 58 bis dello Statuto (2019-2023)

Impugnazioni proposte contro una decisione del Tribunale avente ad oggetto una decisione di una commissione di ricorso indipendente

Impugnazioni proposte contro una decisione del Tribunale avente ad oggetto una decisione di una commissione di ricorso indipendente	2019	2020	2021	2022	2023	Totale
Ufficio dell'Unione europea per la proprietà intellettuale	36	40	60	39	52	227
Ufficio comunitario delle varietà vegetali	2	0	0	0	0	2
Totale	38	40	60	39	52	229

Decisioni relative all'ammissione dell'impugnazione ¹

Decisioni relative all'ammissione dell'impugnazione	2019	2020	2021	2022	2023	Totale
Ammissione	0	0	1	2	4	7
Mancata ammissione	27	37	47	39	44	194
Irricevibile	2	3	2	4	1	12
Senza seguito	0	1	0	1	1	3
Totale	29	41	50	46	50	216

1| Le cifre menzionate in questa tabella riportano il numero di decisioni adottate nel corso dell'anno di riferimento, indipendentemente dall'anno di presentazione della domanda di ammissione dell'impugnazione.

**XXI. Evoluzione generale dell'attività giudiziaria (1952-2023) –
Cause promosse e sentenze o pareri**

Anno	Cause promosse ¹							Sentenze/Pareri ²
	Domande pregiudiziali	Ricorsi diretti	Impugnazioni	Impugnazioni di decisioni in procedimenti sommari o in interventi	Richieste di pareri	Totale	Domande di provvedimenti provvisori	
1953	0	4	0	0	0	4	0	0
1954	0	10	0	0	0	10	0	2
1955	0	9	0	0	0	9	2	4
1956	0	11	0	0	0	11	2	6
1957	0	19	0	0	0	19	2	4
1958	0	43	0	0	0	43	0	10
1959	0	46	0	0	1	47	5	13
1960	0	22	0	0	1	23	2	18
1961	1	24	0	0	1	26	1	11
1962	5	30	0	0	0	35	2	20
1963	6	99	0	0	0	105	7	17
1964	6	49	0	0	0	55	4	31
1965	7	55	0	0	0	62	4	52
1966	1	30	0	0	0	31	2	24
1967	23	14	0	0	0	37	0	24
1968	9	24	0	0	0	33	1	27
1969	17	60	0	0	0	77	2	30
1970	32	47	0	0	0	79	0	64
1971	37	59	0	0	0	96	1	60
1972	40	42	0	0	0	82	2	61
1973	61	131	0	0	0	192	6	80
1974	39	63	0	0	0	102	8	63
1975	69	61	0	0	1	131	5	78
1976	75	51	0	0	1	127	6	88
1977	84	74	0	0	0	158	6	100
1978	123	146	0	0	1	270	7	97
1979	106	1 218	0	0	0	1 324	6	138
1980	99	180	0	0	0	279	14	132
1981	108	214	0	0	0	322	17	128
1982	129	217	0	0	0	346	16	185
1983	98	199	0	0	0	297	11	151
1984	129	183	0	0	0	312	17	165
1985	139	294	0	0	0	433	23	211
1986	91	238	0	0	0	329	23	174

>>>

- 1| Le cifre menzionate nella presente tabella si riferiscono a tutte le cause promosse dinanzi alla Corte, esclusi i procedimenti speciali
- 2| Le cifre menzionate nella presente colonna riportano il numero di sentenze o di pareri emessi dalla Corte, tenuto conto delle riunioni per connessione (una serie di cause riunite = una causa).

Anno	Cause promosse ¹							Sentenze/Pareri ²
	Domande pregiudiziali	Ricorsi diretti	Impugnazioni	Impugnazioni di decisioni in procedimenti sommari o in interventi	Richieste di pareri	Totale	Domande di provvedimenti provvisori	
1987	144	251	0	0	0	395	21	208
1988	179	193	0	0	0	372	17	238
1989	139	244	0	0	0	383	19	188
1990	141	221	15	1	0	378	12	193
1991	186	140	13	1	2	342	9	204
1992	162	251	24	1	2	440	5	210
1993	204	265	17	0	0	486	13	203
1994	203	125	12	1	3	344	4	188
1995	251	109	46	2	0	408	3	172
1996	256	132	25	3	0	416	4	193
1997	239	169	30	5	0	443	1	242
1998	264	147	66	4	0	481	2	254
1999	255	214	68	4	0	541	4	235
2000	224	197	66	13	2	502	4	273
2001	237	187	72	7	0	503	6	243
2002	216	204	46	4	0	470	1	269
2003	210	277	63	5	1	556	7	308
2004	249	219	52	6	1	527	3	375
2005	221	179	66	1	0	467	2	362
2006	251	201	80	3	0	535	1	351
2007	265	222	79	8	0	574	3	379
2008	288	210	78	8	1	585	3	333
2009	302	143	105	2	1	553	1	376
2010	385	136	97	6	0	624	3	370
2011	423	81	162	13	0	679	3	370
2012	404	73	136	3	1	617	0	357
2013	450	72	161	5	2	690	1	434
2014	428	74	111	0	1	614	3	416
2015	436	48	206	9	3	702	2	399
2016	470	35	168	7	0	680	3	412
2017	533	46	141	6	1	727	3	466
2018	568	63	193	6	0	830	6	462
2019	641	41	256	10	1	949	6	491
2020	557	38	125	6	1	727	3	451
2021	567	29	223	9	0	828	8	450
2022	546	37	193	16	0	792	4	466
2023	518	60	213	18	0	809	9	469
Totale	13 546	9 299	3 408	193	29	26 475	403	14 278

1] Le cifre menzionate nella presente tabella si riferiscono a tutte le cause promosse dinanzi alla Corte, esclusi i procedimenti speciali

2] Le cifre menzionate nella presente colonna riportano il numero di sentenze o di pareri emessi dalla Corte, tenuto conto delle riunioni per connessione (una serie di cause riunite = una causa).

XXII. Evoluzione generale dell'attività giudiziaria (1952-2023) -

Domande pregiudiziali proposte, ripartizione per Stato membro e per anno

Anno	BE	BG	CZ	DK	DE	EE	IE	EL	ES	FR	HR	IT	CY	LV	LT	LU	HU	MT	NL	AT	PL	PT	RO	SI	SK	FI	SE	UK	Altro ¹	Totale
1961	0	0	0	0	0	0	0	0	0	0	0	0	0	0	0	0	0	0	1	0	0	0	0	0	0	0	0	0	1	
1962	0	0	0	0	0	0	0	0	0	0	0	0	0	0	0	0	0	0	5	0	0	0	0	0	0	0	0	0	5	
1963	0	0	0	0	0	0	0	0	0	0	0	0	0	0	0	1	0	0	5	0	0	0	0	0	0	0	0	0	6	
1964	0	0	0	0	0	0	0	0	0	0	0	2	0	0	0	0	0	0	4	0	0	0	0	0	0	0	0	0	6	
1965	0	0	0	0	4	0	0	0	0	2	0	0	0	0	0	0	0	0	1	0	0	0	0	0	0	0	0	0	7	
1966	0	0	0	0	0	0	0	0	0	0	0	0	0	0	0	0	0	0	1	0	0	0	0	0	0	0	0	0	1	
1967	5	0	0	0	11	0	0	0	0	3	0	0	0	0	0	1	0	0	3	0	0	0	0	0	0	0	0	0	23	
1968	1	0	0	0	4	0	0	0	0	1	0	1	0	0	0	0	0	0	2	0	0	0	0	0	0	0	0	0	9	
1969	4	0	0	0	11	0	0	0	0	1	0	0	0	0	0	1	0	0	0	0	0	0	0	0	0	0	0	0	17	
1970	4	0	0	0	21	0	0	0	0	2	0	2	0	0	0	0	0	0	3	0	0	0	0	0	0	0	0	0	32	
1971	1	0	0	0	18	0	0	0	0	6	0	5	0	0	0	1	0	0	6	0	0	0	0	0	0	0	0	0	37	
1972	5	0	0	0	20	0	0	0	0	1	0	4	0	0	0	0	0	0	10	0	0	0	0	0	0	0	0	0	40	
1973	8	0	0	0	37	0	0	0	0	4	0	5	0	0	0	1	0	0	6	0	0	0	0	0	0	0	0	0	61	
1974	5	0	0	0	15	0	0	0	0	6	0	5	0	0	0	0	0	0	7	0	0	0	0	0	0	0	1	0	39	
1975	7	0	0	1	26	0	0	0	0	15	0	14	0	0	0	1	0	0	4	0	0	0	0	0	0	0	1	0	69	
1976	11	0	0	0	28	0	1	0	0	8	0	12	0	0	0	0	0	0	14	0	0	0	0	0	0	0	1	0	75	
1977	16	0	0	1	30	0	2	0	0	14	0	7	0	0	0	0	0	0	9	0	0	0	0	0	0	0	5	0	84	
1978	7	0	0	3	46	0	1	0	0	12	0	11	0	0	0	0	0	0	38	0	0	0	0	0	0	0	5	0	123	
1979	13	0	0	1	33	0	2	0	0	18	0	19	0	0	0	1	0	0	11	0	0	0	0	0	0	0	8	0	106	
1980	14	0	0	2	24	0	3	0	0	14	0	19	0	0	0	0	0	0	17	0	0	0	0	0	0	0	6	0	99	
1981	12	0	0	1	41	0	0	0	0	17	0	11	0	0	0	4	0	0	17	0	0	0	0	0	0	0	5	0	108	
1982	11	0	0	1	36	0	0	0	0	38	0	18	0	0	0	0	0	0	21	0	0	0	0	0	0	0	4	0	129	
1983	9	0	0	4	36	0	2	0	0	15	0	7	0	0	0	0	0	0	19	0	0	0	0	0	0	0	6	0	98	
1984	13	0	0	2	38	0	1	0	0	34	0	10	0	0	0	0	0	0	22	0	0	0	0	0	0	0	9	0	129	
1985	13	0	0	0	40	0	2	0	0	45	0	11	0	0	0	6	0	0	14	0	0	0	0	0	0	0	8	0	139	
1986	16	0	0	4	18	0	4	2	1	19	0	5	0	0	0	1	0	0	13	0	0	0	0	0	0	0	8	0	91	
1987	15	0	0	5	32	0	2	17	1	36	0	5	0	0	0	3	0	0	19	0	0	0	0	0	0	0	9	0	144	
1988	32	0	0	4	34	0	0	0	1	37	0	28	0	0	0	2	0	0	25	0	0	0	0	0	0	0	16	0	179	
1989	13	0	0	2	47	0	1	2	2	28	0	10	0	0	0	1	0	0	18	0	0	1	0	0	0	0	14	0	139	
1990	18	0	0	5	34	0	4	2	6	20	0	25	0	0	0	4	0	0	9	0	0	2	0	0	0	0	12	0	141	
1991	19	0	0	2	54	0	2	3	5	29	0	36	0	0	0	2	0	0	17	0	0	3	0	0	0	0	14	0	186	
1992	17	0	0	3	62	0	0	1	5	15	0	22	0	0	0	1	0	0	17	0	0	1	0	0	0	0	18	0	162	

>>>

1) Causa C-265/00, Campina Melkunie (Cour de justice Benelux / Benelux Gerechtshof).
Causa C-196/09, Miles e a. (Camera dei ricorsi delle scuole europee).
Causa C-169/15, Montis Design (Cour de justice Benelux / Benelux Gerechtshof).

Anno	BE	BG	CZ	DK	DE	EE	IE	EL	ES	FR	HR	IT	CY	LV	LT	LU	HU	MT	NL	AT	PL	PT	RO	SI	SK	FI	SE	UK	Altro ¹	Totale
1993	22	0	0	7	57	0	1	5	7	22	0	24	0	0	0	1	0	0	43	0	0	3	0	0	0	0	0	12	0	204
1994	19	0	0	4	44	0	2	0	13	36	0	46	0	0	0	1	0	0	13	0	0	1	0	0	0	0	0	24	0	203
1995	14	0	0	8	51	0	3	10	10	43	0	58	0	0	0	2	0	0	19	2	0	5	0	0	0	0	6	20	0	251
1996	30	0	0	4	66	0	0	4	6	24	0	70	0	0	0	2	0	0	10	6	0	6	0	0	0	3	4	21	0	256
1997	19	0	0	7	46	0	1	2	9	10	0	50	0	0	0	3	0	0	24	35	0	2	0	0	0	6	7	18	0	239
1998	12	0	0	7	49	0	3	5	55	16	0	39	0	0	0	2	0	0	21	16	0	7	0	0	0	2	6	24	0	264
1999	13	0	0	3	49	0	2	3	4	17	0	43	0	0	0	4	0	0	23	56	0	7	0	0	0	4	5	22	0	255
2000	15	0	0	3	47	0	2	3	5	12	0	50	0	0	0	0	0	0	12	31	0	8	0	0	0	5	4	26	1	224
2001	10	0	0	5	53	0	1	4	4	15	0	40	0	0	0	2	0	0	14	57	0	4	0	0	0	3	4	21	0	237
2002	18	0	0	8	59	0	0	7	3	8	0	37	0	0	0	4	0	0	12	31	0	3	0	0	0	7	5	14	0	216
2003	18	0	0	3	43	0	2	4	8	9	0	45	0	0	0	4	0	0	28	15	0	1	0	0	0	4	4	22	0	210
2004	24	0	0	4	50	0	1	18	8	21	0	48	0	0	0	1	2	0	28	12	0	1	0	0	0	4	5	22	0	249
2005	21	0	1	4	51	0	2	11	10	17	0	18	0	0	0	2	3	0	36	15	1	2	0	0	0	4	11	12	0	221
2006	17	0	3	3	77	0	1	14	17	24	0	34	0	0	1	1	4	0	20	12	2	3	0	0	1	5	2	10	0	251
2007	22	1	2	5	59	2	2	8	14	26	0	43	0	0	1	0	2	0	19	20	7	3	1	0	1	5	6	16	0	265
2008	24	0	1	6	71	2	1	9	17	12	0	39	1	3	3	4	6	0	34	25	4	1	0	0	0	4	7	14	0	288
2009	35	8	5	3	59	2	0	11	11	28	0	29	1	4	3	0	10	1	24	15	10	3	1	2	1	2	5	28	1	302
2010	37	9	3	10	71	0	4	6	22	33	0	49	0	3	2	9	6	0	24	15	8	10	17	1	5	6	6	29	0	385
2011	34	22	5	6	83	1	7	9	27	31	0	44	0	10	1	2	13	0	22	24	11	11	14	1	3	12	4	26	0	423
2012	28	15	7	8	68	5	6	1	16	15	0	65	0	5	2	8	18	1	44	23	6	14	13	0	9	3	8	16	0	404
2013	26	10	7	6	97	3	4	5	26	24	0	62	3	5	10	0	20	0	46	19	11	14	17	1	4	4	12	14	0	450
2014	23	13	6	10	87	0	5	4	41	20	1	52	2	7	6	0	23	0	30	18	14	8	28	4	3	8	3	12	0	428
2015	32	5	8	7	79	2	8	2	36	25	5	47	0	9	8	7	14	0	40	23	15	8	18	5	5	4	7	16	1	436
2016	26	18	5	12	84	1	6	6	47	23	2	62	0	9	8	1	15	1	26	20	19	21	14	3	6	7	5	23	0	470
2017	21	16	4	8	149	7	12	4	23	25	3	57	0	5	10	1	22	0	38	31	19	21	16	3	6	13	8	11	0	533
2018	40	20	12	3	78	2	12	3	67	41	3	68	1	5	6	4	29	0	35	35	31	15	23	2	6	6	7	14	0	568
2019	38	24	5	1	114	3	10	5	64	32	10	70	1	12	7	6	20	1	28	37	39	14	49	5	10	7	11	18	0	641
2020	36	28	9	6	140	3	5	2	30	21	4	44	0	17	7	3	18	0	18	50	41	17	20	2	6	7	6	17	0	557
2021	36	58	8	6	106	2	11	2	35	23	5	46	0	12	15	5	17	0	27	37	34	20	38	7	2	10	5	0	0	567
2022	30	43	13	4	98	4	14	4	41	23	4	63	0	4	6	2	20	0	28	34	39	28	29	0	7	6	2	0	0	546
2023	30	51	12	5	94	4	2	6	32	19	4	43	1	15	6	2	18	2	21	23	48	13	40	6	8	5	8	0	0	518
Totale	1 059	341	116	217	3 079	43	157	204	729	1 135	41	1 779	10	125	102	114	280	6	1 165	737	359	281	338	42	83	156	173	672	3	13 546

1| Causa C-265/00, Campina Melkunie (Cour de justice Benelux / Benelux Gerechtshof).
Causa C-196/09, Miles e a. (Camera dei ricorsi delle scuole europee).
Causa C-169/15, Montis Design (Cour de justice Benelux / Benelux Gerechtshof).

XXIII. Evoluzione generale dell'attività giudiziaria (1952-2023) –
Domande pregiudiziali proposte, ripartizione per Stato membro e per organo giurisdizionale

Stato membro	Organo giurisdizionale	Evoluzione	Totale
Belgio	Cour constitutionnelle	40	1 059
	Cour de cassation	122	
	Conseil d'État	123	
	Altri organi giurisdizionali	774	
Bulgaria	Върховен касационен съд	11	341
	Върховен административен съд	52	
	Altri organi giurisdizionali	278	
Repubblica ceca	Ústavní soud	0	116
	Nejvyšší soud	18	
	Nejvyšší správní soud	49	
	Altri organi giurisdizionali	49	
Danimarca	Højesteret	39	217
	Altri organi giurisdizionali	178	
Germania	Bundesverfassungsgericht	2	3 079
	Bundesgerichtshof	299	
	Bundesverwaltungsgericht	165	
	Bundesfinanzhof	362	
	Bundesarbeitsgericht	68	
	Bundessozialgericht	77	
	Altri organi giurisdizionali	2 106	
Estonia	Riigikohus	20	43
	Altri organi giurisdizionali	23	
Irlanda	Supreme Court	51	157
	High Court	68	
	Altri organi giurisdizionali	38	
Grecia	Άρειος Πάγος	14	204
	Συμβούλιο της Επικρατείας	68	
	Ελεγκτικό Συνεδριο	3	
	Altri organi giurisdizionali	119	
Spagna	Tribunal Constitucional	1	729
	Tribunal Supremo	128	
	Altri organi giurisdizionali	600	
Francia	Conseil constitutionnel	1	1 135
	Cour de cassation	164	
	Conseil d'État	177	
	Altri organi giurisdizionali	793	
Croazia	Ustavni sud	1	41
	Vrhovni sud	2	
	Altri organi giurisdizionali	38	

>>>

Italia	Corte Costituzionale	7	1 779
	Corte suprema di Cassazione	196	
	Consiglio di Stato	278	
	Altri organi giurisdizionali	1 298	
Cipro	Ανώτατο Δικαστήριο	4	10
	Altri organi giurisdizionali	6	
Lettonia	Satversmes tiesa	9	125
	Augstākā tiesa (Senāts)	81	
	Altri organi giurisdizionali	35	
Lituania	Konstitucinis Teismas	2	102
	Aukščiausiasis Teismas	31	
	Vyriausiasis administracinis teismas	45	
	Altri organi giurisdizionali	24	
Lussemburgo	Cour constitutionnelle	1	114
	Cour de cassation	31	
	Cour administrative	21	
	Altri organi giurisdizionali	61	
Ungheria	Kúria	43	280
	Fővárosi Ítéltábla	8	
	Szegedi Ítéltábla	5	
	Altri organi giurisdizionali	224	
Malta	Qorti Kostituzzjonali	1	6
	Qorti ta' l- Appel	0	
	Altri organi giurisdizionali	5	
Paesi Bassi	Hoge Raad	314	1 165
	Raad van State	149	
	Centrale Raad van Beroep	72	
	College van Beroep voor het Bedrijfsleven	174	
	Tariefcommissie	35	
	Altri organi giurisdizionali	421	
Austria	Verfassungsgerichtshof	4	737
	Oberster Gerichtshof	177	
	Verwaltungsgerichtshof	145	
	Altri organi giurisdizionali	411	
Polonia	Trybunał Konstytucyjny	1	359
	Sąd Najwyższy	59	
	Naczelny Sąd Administracyjny	73	
	Altri organi giurisdizionali	226	
Portogallo	Tribunal Constitucional	1	281
	Supremo Tribunal de Justiça	19	
	Supremo Tribunal Administrativo	94	
	Altri organi giurisdizionali	167	
Romania	Curtea Constituțională	1	338
	Înalta Curte de Casație și Justiție	34	
	Curtea de Apel	173	
	Altri organi giurisdizionali	130	

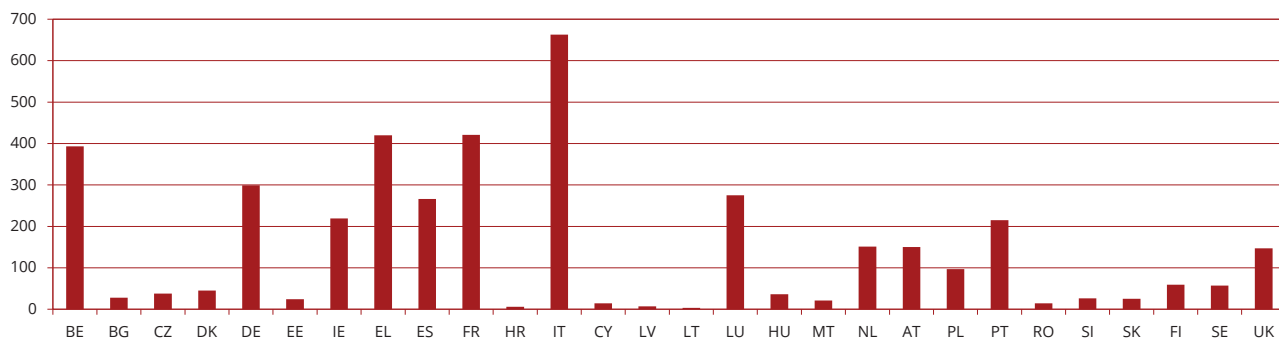
>>>

Slovenia	Ustavno sodišče	5	42
	Vrhovno sodišče	23	
	Altri organi giurisdizionali	14	
Slovacchia	Ústavný súd	1	83
	Najvyšší súd	25	
	Najvyšší správny súd	4	
	Altri organi giurisdizionali	53	
Finlandia	Korkein oikeus	34	156
	Korkein hallinto-oikeus	73	
	Työtuomioistuin	5	
	Altri organi giurisdizionali	44	
Svezia	Högsta Domstolen	28	173
	Högsta förvaltningsdomstolen	44	
	Marknadsdomstolen	5	
	Arbetsdomstolen	4	
	Altri organi giurisdizionali	92	
Regno Unito	House of Lords	39	672
	Supreme Court	26	
	Altri organi giurisdizionali	607	
Altro	Cour de justice Benelux/Benelux Gerechtshof ¹	2	3
	Camera dei ricorsi delle scuole europee ²	1	
		Totale	13 546

1| Causa C-265/00, Campina Melkunie.
Causa C-169/15, Montis Design.

2| Causa C-196/09, Miles e a.

**XXIV. Evoluzione generale dell'attività giudiziaria (1952-2023) –
Ricorsi per inadempimento contro gli Stati membri**



BE	BG	CZ	DK	DE	EE	IE	EL	ES	FR	HR	IT	CY	LV	LT	LU	HU	MT	NL	AT	PL	PT	RO	SI	SK	FI	SE	UK	Totale
393	28	38	45	299	24	219	420	266	421	6	663	14	7	3	275	36	21	151	150	97	215	14	26	25	59	57	147	4 119

XXV. Attività della cancelleria della Corte di giustizia (2019-2023)

Tipo di intervento	2019	2020	2021	2022	2023
Cause iscritte nel registro della cancelleria	113 563	107 697	116 340	112 327	106 637
Pagine depositate mediante e-Curia	217 687	166 614	270 236	305 863	444 456
Atti processuali depositati mediante e-Curia (percentuale)	80%	79%	85%	87%	89%
Udienze di discussione convocate e organizzate	270	157	107	178	188
Udienze di conclusioni convocate e organizzate	296	269	283	273	257
Sentenze, pareri e ordinanze che pongono fine al procedimento notificati alle parti	785	726	703	730	718
Verbali d'udienza (discussioni, conclusioni e sentenze)	1 058	877	841	918	914
Comunicazioni nella GU riguardanti le cause promosse	818	601	676	741	644
Comunicazioni nella GU riguardanti le cause definite	682	759	690	662	701





Corte di giustizia
L-2925 Lussemburgo
Tel. +352 4303-1

Tribunale
L-2925 Lussemburgo
Tel. +352 4303-1

La Corte su Internet:
curia.europa.eu

Manoscritto ultimato nel febbraio 2024 / Dati al 31.12.2023

Impaginazione: Corte di giustizia dell'Unione europea / Direzione della Comunicazione /
Unità Pubblicazioni e media elettronici, 2024

Tutte le fotografie: © Unione europea, salvo diversamente indicato.

Per utilizzare o riprodurre foto o altro materiale libero da copyright dell'Unione europea, occorre
l'autorizzazione diretta del titolare del copyright.

La Corte di giustizia dell'Unione europea, o chiunque agisca in suo nome, declina ogni responsabilità per
l'uso dei contenuti della presente pubblicazione.

Riproduzione autorizzata con citazione della fonte.
© Unione europea, 2024



CORTE DI GIUSTIZIA
DELL'UNIONE EUROPEA

Direzione della Comunicazione
Unità Pubblicazioni e media elettronici

Marzo 2024

